

M A R S
2 0 2 4

EPARGNE RETRAITE SUPPLÉMENTAIRE : Performances des placements PERE et PERCO

*Commentaire général,
Mois de réalisation: Février 2024
Mise à jour de la section : mensuelle*

ARTICLE 83

- Le mois de février 2024 enregistre quatre performances positives pour les fonds actions** (Renaissance : +5,75 % ; BNP Equity : +1,77 % ; BNP Easy : +1,76 % et M&G : +1,16 %).
- 1 des 4 fonds actions surperforme son indice** (Renaissance : +3,81 % ; BNP Easy : -0,05 % ; BNP Equity : -0,17 % ; M&G : -3,53 %).
- La performance du fonds obligataire PIMCO est négative (-0,75 %) mais est supérieure à celle de son benchmark (écart de +0,07 %).**

PERO

- Le mois de février 2024 enregistre trois performances positives pour les fonds UC** (MSIF : +8,37 % ; Comgest Growth Europe : +5,03 % ; BNP Easy MSCI USA : +4,65 % ; SE Energie Solidaire Obligataire : -0,09 % ; Multipar Global : -0,44 % ; Multipar Actions : -2,23 %).
- 3 fonds surperforment leur indice** (MSIF : +3,68 % ; Comgest Growth Europe : +3,08 % ; SE Energie Solidaire Obligataire : +0,65 % ; BNP Easy MSCI USA : -0,03 %).

PERECO

- Le fonds SE Dynamique augmente de +4,70 % dans le mois**, surperformant son indice de référence de +0,68 %.
- Le fonds SE Diversifié augmente de +0,75 % dans le mois**, sous performant son indice de référence de -0,56 %.
- Le fonds SE Energie Solidaire Obligataire diminue de -0,09 % dans le mois**, surperformant son indice de référence de +0,65 %, quant au fonds SE Monétaire, il augmente de +0,33 %.
- Le fonds CM-AM Stratégie PME-ETI diminue de -0,52 % dans le mois**, sous performant son indice de référence de -1,22 %.
- Le fonds SE Obligataire affiche une performance négative de -0,25 %** (écart de +0,83 % par rapport à son benchmark).

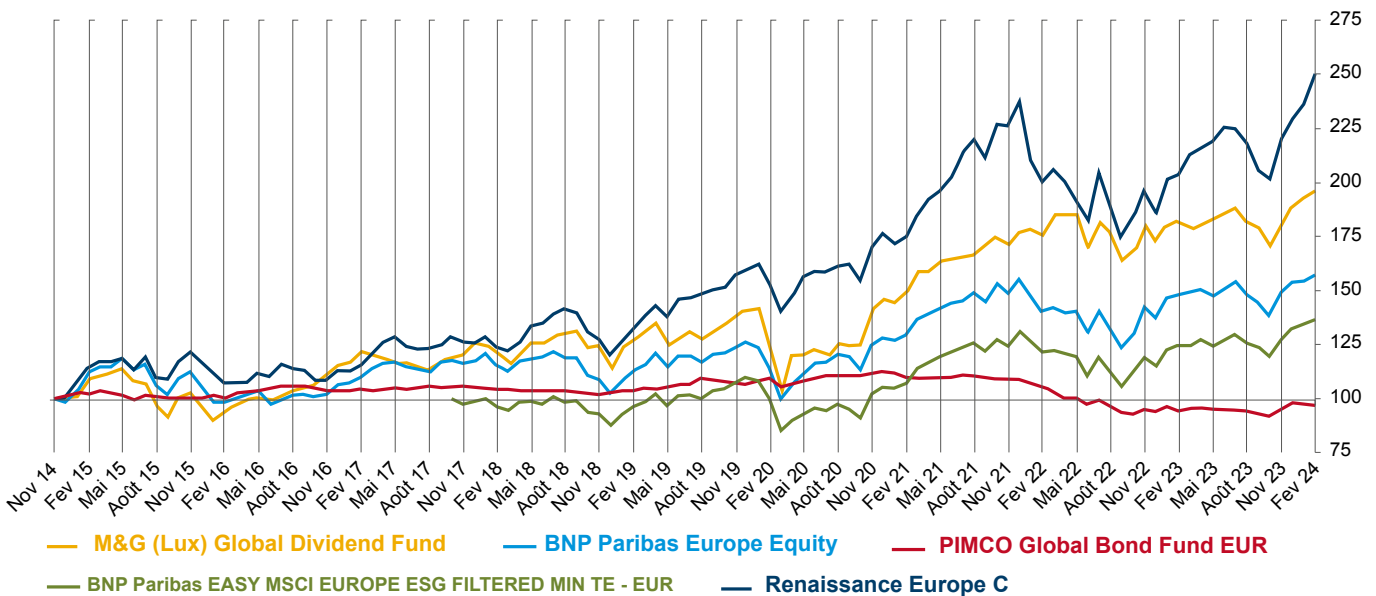


FONDS EN EUROS

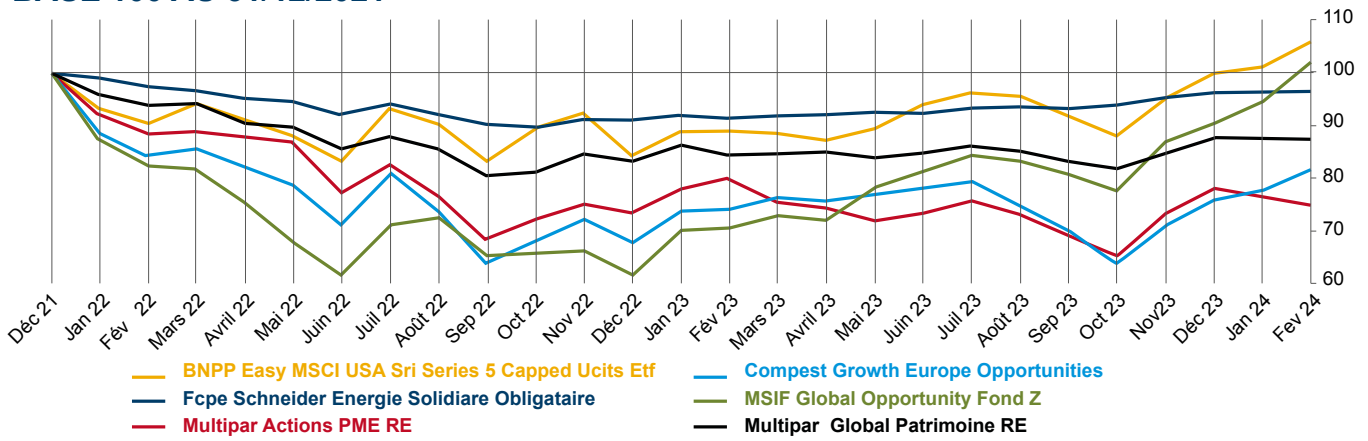
Historique des rendements bruts

Rendements bruts	2011	2012	2013	2014	2015	2016	2017	2018	2019	2020	2021	2022	2023
Cardif Retraite Article 83	+4,00%	+3,95%	+3,73%	+3,81%	+3,56%	+3,00%	+3,00%	+2,85%	+2,45%	+2,45%	+2,30%	+2,70%	+3,20%
Cardif Retraite PERO												+3,30%	+3,80%
Cardif Progression	+2,59%	+5,22%	+4,82%	+4,22%	+3,84%	+3,17%	+3,58%	+1,43%	+4,13%	+2,52%	-		

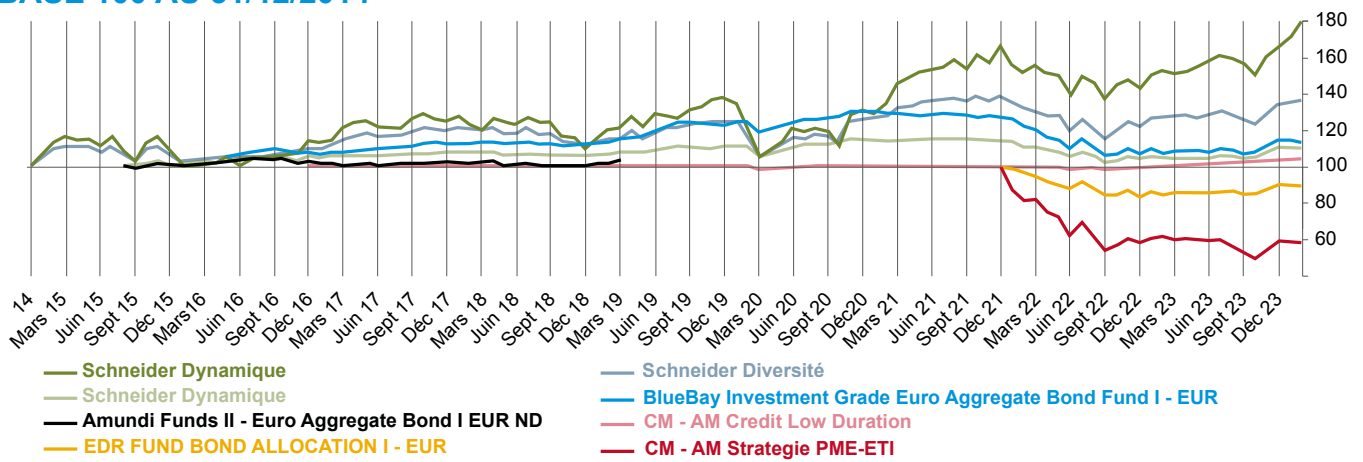
EVOLUTION DES PERFORMANCES DES UC DE L'ARTICLE 83 BASE 100 AU 30/11/2014



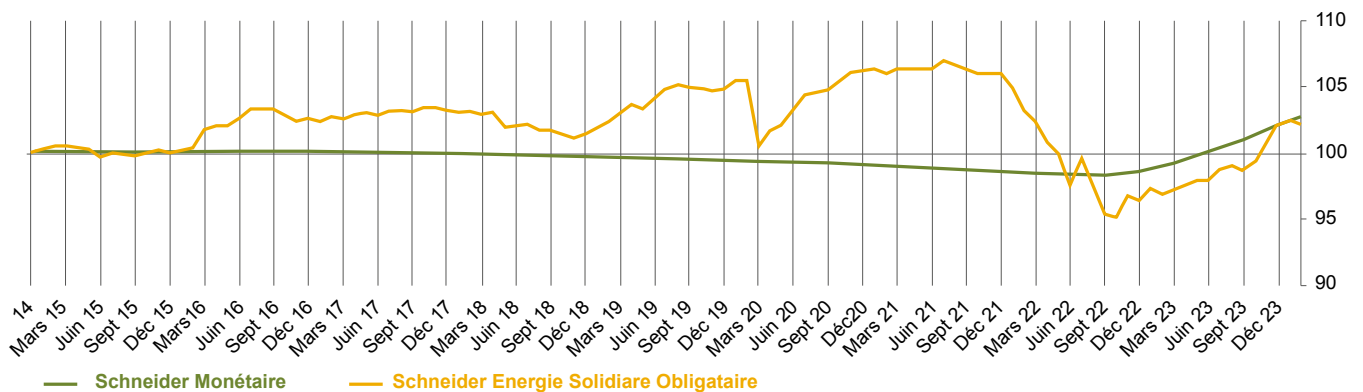
EVOLUTION DES PERFORMANCES DES UC DU PERO BASE 100 AU 31/12/2021



EVOLUTION DES PERFORMANCES DES FONDS DU PERECO BASE 100 AU 31/12/2014



EVOLUTION DES PERFORMANCES DES FONDS DU PERECO BASE 100 AU 31/12/2014



VOS CONTACTS

Philippe BORDAS
Gérard LE GOUEFFLEC

cfecgc.schneider@gmail.com

Adhérez
confidentiellement
à la CFE-CGC

